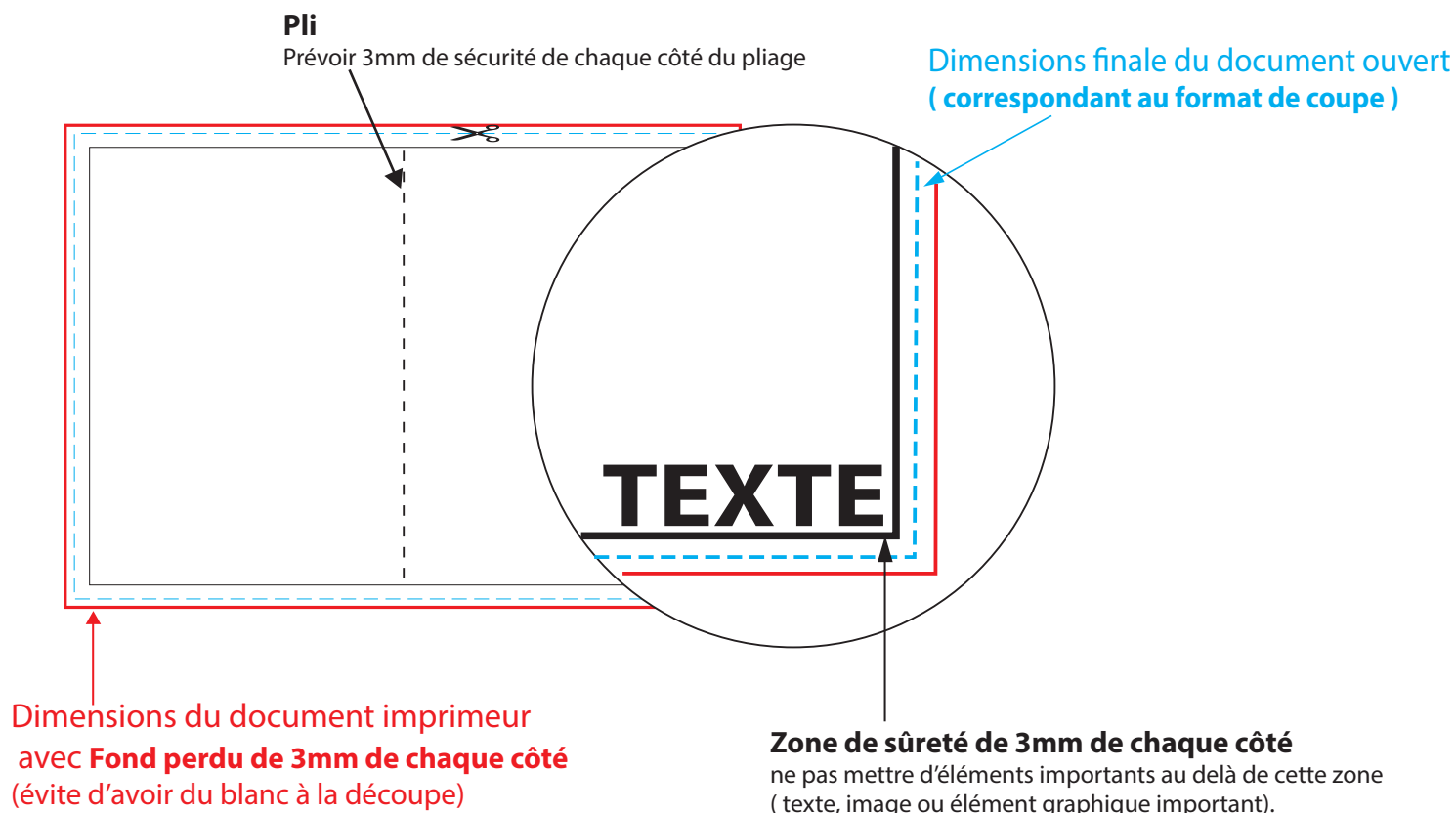


## CONCEPTION FICHER

- 1 FORMAT PDF à l'échelle 1:1 (non protégé par mot de passe).
- 2 Télécharger le gabarit correspondant au produit commandé et respecter les indications.  
éliminez toutes les lignes de construction et enregistrez le fichier au format PDF sans les repères de coupe.
- 3 Résolution 300 dpi
- 4 Format de couleur recommandé: CMJN
5. Les caractères devront être incorporés dans le pdf ou convertis en courbes/tracés.
- 6 Les tracés vectoriels doivent être d'au moins 0,25 pt. Nous vous déconseillons de positionner des cadres trop près du fond perdu afin d'éviter toute imprécision due aux tolérances de coupe.



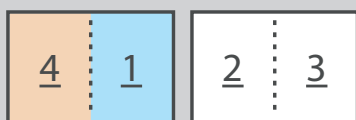
## 4 FACES

### Orientation Paysage

- recto du dépliant fermé
- verso du dépliant fermé



1 pli  
(4 faces)

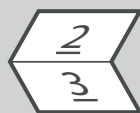


extérieur  
recto

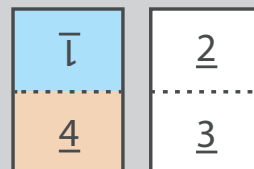
intérieur  
verso

### Orientation Portrait

- recto du dépliant fermé
- verso du dépliant fermé



1 pli  
(4 faces)



extérieur  
recto

intérieur  
verso